

	INSTITUCION EDUCATIVA LA PAZ		Código: GPP-FR-20
	GUÍA DE AUTOAPRENDIZAJE: PLAN DE MEJORAMIENTO DE PERIODO		Versión: 01
			Página 1 de 13

Área o asignatura	Docente	Estudiante	Grado	Fecha de entrega	Periodo
Lengua Castellana	Margarita María Bustamante Mesa		1º.		2

<p><b>¿Qué es un refuerzo?</b></p> <p>Es una actividad complementaria y adicional que desarrolla el estudiante por medio de la cual podría fortalecer los aprendizajes relacionados con la asignatura y así alcanzar el óptimo desarrollo de las competencias propuestas en ella al inicio del periodo.</p>	<p><b>Estrategias de aprendizaje</b></p> <p>Realizar actividades de autoaprendizaje sobre los siguientes temas:</p> <ul style="list-style-type: none"> <li>• Escritura espontánea y escritura al dictado.</li> <li>• Ejercitación de la escritura espontánea a partir de dibujos e imágenes.</li> <li>• Lectura de palabras sencillas, en sopas de letras y frases.</li> </ul>
<p><b>Actividades de autoaprendizaje:</b> Observación de vídeos, lecturas, documentos, talleres, consultas.</p> <p>*Los cuadernos desatrasados no constituyen evidencia de aprendizaje</p>	

Competencia	Actividades	Entregables	Evaluación
-------------	-------------	-------------	------------

	INSTITUCION EDUCATIVA LA PAZ			Código: GPP-FR-20
	GUÍA DE AUTOAPRENDIZAJE: PLAN DE MEJORAMIENTO DE PERIODO			Versión: 01
				Página 2 de 7
<div><div><div><input type="checkbox"/> Reconoce las consonantes trabajadas en clase.</div><div><input type="checkbox"/> Forma y lee palabras con las consonantes aprendidas. Escribe espontáneamente y al dictado palabras y frases sencillas.</div><div><input type="checkbox"/> Construye frases.</div><div><input type="checkbox"/></div></div><div></div></div>	<div><div>1. En compañía de un adulto mira los videos del Monosilabo (las consonantes a repasar m, p, r, s, t, ,c) <a href="https://www.youtube.com/watch?v=bO23pUTXyA4">https://www.youtube.com/watch?v=bO23pUTXyA4</a></div><div>2º. En compañía de un adulto visita el Blog “Aprendiendo Juntos” (en nuestra página institucional). Mira con atención los videos que hay allí para cada letra, te ayudarán para reconocer las consonantes estudiadas y sus sonidos.</div><div>3º. Resuelve el taller escrito enviado a tu correo Institucional, el día 14 de julio.</div><div>4º. Evaluación escrita Jueves 30 de julio.</div><div>Para la familia o adultos que acompañan el proceso.</div></div>	<div><div>.Enviar a través del correo electrónico institucional en formato PDF, las fotos del taller realizado El jueves 23 de Julio.</div></div>	<div><div>1. El taller resuelto completamente. (30%) Debe ser enviado el 23 de julio, al correo electrónico institucional de la profesora.</div><div>2. Evaluación escrita (70%). (Se hará en un encuentro sincrónico por Zoom, el día 30 de julio)</div></div>	
	<div>Visitar el Blog “Aprendiendo Juntos” (en nuestra página institucional) en la sesión Creciendo Juntos, allí encontrarán 3 videos cortos que explican estrategias que hacen más eficaz el acompañamiento de su hijo(a) en el proceso de aprendizaje de la escritura y la lectura.</div>			

	INSTITUCION EDUCATIVA LA PAZ		Código: GPP-FR-20
	GUÍA DE AUTOAPRENDIZAJE: PLAN DE MEJORAMIENTO DE PERIODO		Versión: 01
			Página 3 de 13

## TALLER

### LENGUA CASTELLANA


#### GRADO 1°. PERIODO 2 (Pégalo en el cuaderno)

#### OBJETIVO:


Fortalecer el desarrollo de los procesos de lectura, escritura.

1°. Utilizando el "rompepalabras", arma palabras con las letras de cada círculo de la siguiente imagen.

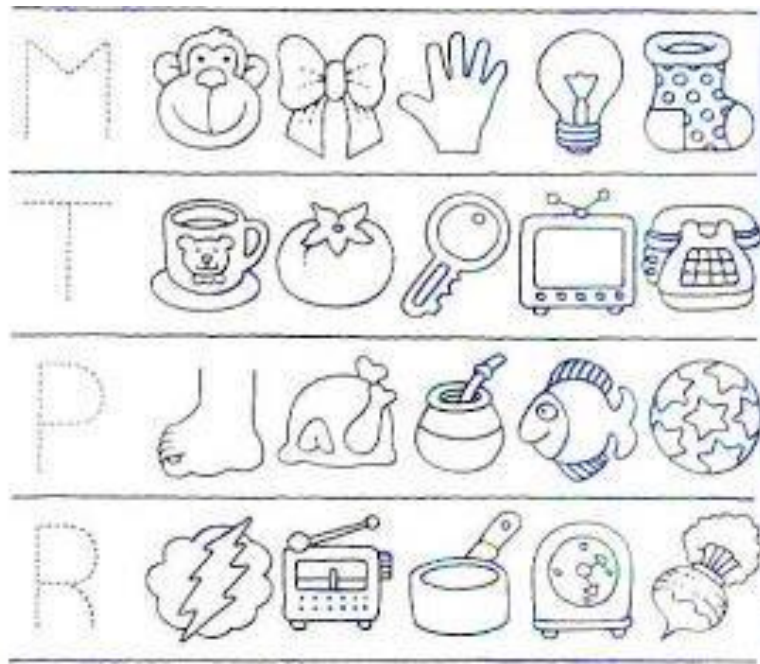
Descubre 3 palabras palabras en cada uno de ellos y escríbelas al frente. (puedes repetir letras)



_____	_____	_____
_____	_____	_____
_____	_____	_____

	INSTITUCION EDUCATIVA LA PAZ		Código: GPP-FR-20
	GUÍA DE AUTOAPRENDIZAJE: PLAN DE MEJORAMIENTO DE PERIODO		Versión: 01
			Página 4 de 13

20. Colorea los dibujos que inician por la letra que se indica y escribe el nombre de cada uno.




---



---



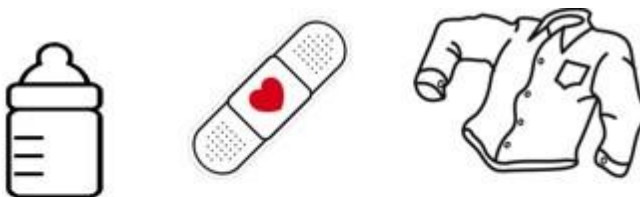
---



---




3°. Descubre el nombre de cada dibujo en la sopa de letras, y pinta cada uno con un color distinto.



u	c	u	e	r	d	a
m	t	a	p	e	t	e
p	e	r	r	i	t	o
t	e	t	e	r	o	d
c	u	r	i	t	a	m
u	c	a	m	i	s	a



	INSTITUCION EDUCATIVA LA PAZ	Código: GPP-FR-20
	GUÍA DE AUTOAPRENDIZAJE: PLAN DE MEJORAMIENTO DE PERIODO	Versión: 01
		Página 6 de 13

4º. Escribe una frase para cada palabra que encuentraste en la sopa de letras.

---



---



---




---



---



---

	INSTITUCION EDUCATIVA LA PAZ	Código: GPP-FR-20
	GUÍA DE AUTOAPRENDIZAJE: PLAN DE MEJORAMIENTO DE PERIODO	Versión: 01
		Página 7 de 13

5°. Lee las siguientes palabras de cada renglón y organízalas en una frase.

pato sopa Mi toma

---

ropero pesado Ese está

---

torito corre El rápido


---

doradito Mi es pez

---

camarote El morado es

---


	INSTITUCION EDUCATIVA LA PAZ		Código: GPP-FR-20
	GUÍA DE AUTOAPRENDIZAJE: PLAN DE MEJORAMIENTO DE PERIODO		Versión: 01
			Página 8 de 13

Área o asignatura	Docente	Estudiante	Grado	Fecha de entrega	Periodo
Lengua Castellana	Margarita María Bustamante Mesa		1º.		2


<p><b>¿Qué es un refuerzo?</b></p> <p>Es una actividad complementaria y adicional que desarrolla el estudiante por medio de la cual podría fortalecer los aprendizajes relacionados con la asignatura y así alcanzar el óptimo desarrollo de las competencias propuestas en ella al inicio del periodo.</p>	<p><b>Estrategias de aprendizaje</b></p> <ul style="list-style-type: none"> <li>• Juego “descubro el número que está escondido”, representando las cantidades dadas en el ábaco (Ejemplo. 2d +4u)</li> <li>• Descomponer números dados en unidades y decenas .</li> <li>• A partir de situaciones de la cotidianidad, crear y resolver situaciones matemáticas, en las que haya suma y resta.</li> </ul>
<p><b>Actividades de autoaprendizaje:</b> Observación de vídeos, realización de taller</p> <p>*Los cuadernos desatrasados no constituyen evidencia de aprendizaje</p>	

Competencia	Actividades	Entregables	Evaluación
-------------	-------------	-------------	------------



	INSTITUCION EDUCATIVA LA PAZ		Código: GPP-FR-20
	GUÍA DE AUTOAPRENDIZAJE: PLAN DE MEJORAMIENTO DE PERIODO		Versión: 01
			Página 9 de 13

<p>enta en el ábaco números dígitos</p> <p>as y decenas)</p> <p><input type="checkbox"/> e adiciones y</p> <p>iones.</p> <p><input type="checkbox"/> e situaciones problema</p> <p><input type="checkbox"/> dición y sustracción</p> <p><input type="checkbox"/></p> <p>.</p>	<p><input type="checkbox"/> Visitar el Blog “Aprendiendo Juntos” (en nuestra página institucional) en la sesión Así aprendemos - matemáticas y mirar los videos ilustrativos de cada temática..</p> <p><input type="checkbox"/> Realizar los ejercicios propuestos en el Blog “Aprendiendo Juntos”</p> <p><input type="checkbox"/> Realizar el taller enviado al correo institucional el 14 de julio.</p>	<p>.Enviar a través del correo electrónico institucional en formato PDF, las fotos del taller realizado</p> <p><b>El jueves 23 de Julio.</b></p>	<p>1. El taller resuelto completamente. (30%) Debe ser enviado el 23 de julio, al correo electrónico institucional de la profesora.</p> <p>2. Evaluación escrita (70%). (Se hará en un encuentro sincrónico por Zoom, el día 30 de julio)</p>
---	---	--	---

	INSTITUCION EDUCATIVA LA PAZ		Código: GPP-FR-20
	GUÍA DE AUTOAPRENDIZAJE: PLAN DE MEJORAMIENTO DE PERIODO		Versión: 01
			Página 10 de 13

## TALLER

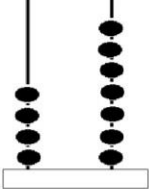
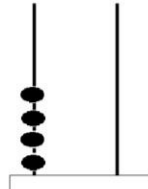
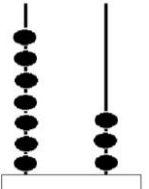
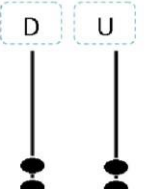
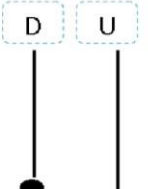
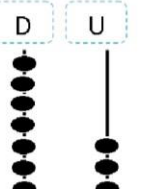
### Matemáticas


**GRADO 1°. PERIODO 2 (Pégalo en el cuaderno)**

#### OBJETIVOS:

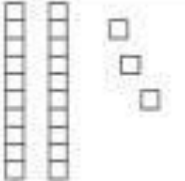
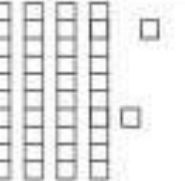

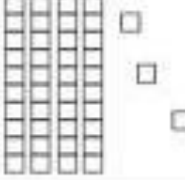





□ Fortalecer el aprendizaje de la descomposición de números de dos cifras. □ Afianzar el algoritmo de la suma y la resta.

1°. Descubre el número que hay representado en cada ábaco, escríbelo y realiza la descomposición en unidades y decenas.

<div style="display: flex; justify-content: space-around; font-weight: bold;">D   U</div>  <div style="border: 1px solid black; width: 50px; height: 30px; margin: 5px auto;"></div>	<div style="display: flex; justify-content: space-around; font-weight: bold;">D   U</div>  <div style="border: 1px solid black; width: 50px; height: 30px; margin: 5px auto;"></div>	<div style="display: flex; justify-content: space-around; font-weight: bold;">D   U</div>  <div style="border: 1px solid black; width: 50px; height: 30px; margin: 5px auto;"></div>
<div style="display: flex; justify-content: space-around; font-weight: bold;">D   U</div>  <div style="border: 1px solid black; width: 50px; height: 30px; margin: 5px auto;"></div>	<div style="display: flex; justify-content: space-around; font-weight: bold;">D   U</div>  <div style="border: 1px solid black; width: 50px; height: 30px; margin: 5px auto;"></div>	<div style="display: flex; justify-content: space-around; font-weight: bold;">D   U</div>  <div style="border: 1px solid black; width: 50px; height: 30px; margin: 5px auto;"></div>

	INSTITUCION EDUCATIVA LA PAZ		Código: GPP-FR-20
	GUÍA DE AUTOAPRENDIZAJE: PLAN DE MEJORAMIENTO DE PERIODO		Versión: 01
			Página 11 de 13



2°. Mira cada imagen, descubre el número que representa y realiza la descomposición. **Recuerda** que el cuadrado solo es unidades y la barrita son decenas.


<p>1)</p> 	<p>2)</p> 	<p>3)</p> 
Decenas: <b>2</b> Unidades sueltas: <b>3</b> Unidades en total: <b>23</b>	Decenas: _____ Unidades sueltas: _____ Unidades en total: _____	Decenas: _____ Unidades sueltas: _____ Unidades en total: _____
<p>4)</p> 	<p>5)</p> 	<p>6)</p> 
Decenas: _____ Unidades sueltas: _____ Unidades en total: _____	Decenas: _____ Unidades sueltas: _____ Unidades en total: _____	Decenas: _____ Unidades sueltas: _____ Unidades en total: _____
<p>7)</p> 	<p>8)</p> 	<p>9)</p> 
Decenas: _____ Unidades sueltas: _____ Unidades en total: _____	Decenas: _____ Unidades sueltas: _____ Unidades en total: _____	Decenas: _____ Unidades sueltas: _____ Unidades en total: _____



3°. Completa la siguiente tabla,

Completa la tabla.

		d 	u 
cuarenta y dos	42	4	2
ochenta y seis			
	45		
	76		
noventa y cuatro			
	83		
treinta y nueve			

	INSTITUCION EDUCATIVA LA PAZ	Código: GPP-FR-20
	GUÍA DE AUTOAPRENDIZAJE: PLAN DE MEJORAMIENTO DE PERIODO	Versión: 01
		Página 13 de 13

4°.Resuelve las siguientes sumas siguiendo todo el procedimiento que hemos aprendido (ver las presentaciones que hay en Moodle)

$$35 + 42 =$$

$$21 + 60 =$$

$$52 + 16 =$$

5°.Resuelve las siguientes restas siguiendo todo el procedimiento que hemos aprendido (ver las presentaciones que hay en Moodle)

$$83 - 42 =$$

$$79 - 55 =$$

$$94 - 30 =$$